

危险化学品企业重点人员安全资质 信息填报说明

编制单位：应急管理部化学品登记中心

2021 年 4 月

根据《2021年危险化学品安全培训网络建设工作方案》、《危险化学品企业重点人员安全资质达标导则（试行）》，危险化学品企业需要通过“危险化学品登记信息管理系统”填报专职安全管理人员和高风险岗位操作人员（以下统称两类重点人员）相关信息，包括人员基本信息、安全资质条件、整改达标要求等。需要填报的企业范围包括：依法需取得应急管理部门许可的危险化学品生产企业、经营企业、使用危险化学品从事生产的化工企业，涉及重点监管的危险化工工艺、重大危险源的精细化工企业和化学合成类药品生产企业。

打开谷歌浏览器，登录危险化学品登记信息管理系统（地址：<http://218.58.78.123/report/>，或通过[化学品登记中心主页 www.nrcc.com.cn](http://www.nrcc.com.cn) 点击[危险化学品登记管理系统进入](#)）其中，危险化学品生产企业通过“生产、进口企业登记”入口进入；危险化学品经营企业、使用企业（化工、医药、精细化工）等通过“经营、使用企业登记”入口进入。使用危险化学品从事生产的化工企业，涉及重点监管的危险化工工艺、重大危险源的精细化工企业和化学合成类药品生产企业均按照使用企业进行注册填报。

目录

第一部分 生产企业两类重点人员信息填报·····	3
一、企业注册及基本信息填报·····	3
二、企业两类重点人员信息填报·····	3
第二部分 经营、使用企业两类重点人员信息填报···	7
一、企业注册及基本信息填报·····	7
二、企业两类重点人员信息填报·····	9

第一部分 生产企业两类重点人员信息填报

一、企业注册及基本信息填报

(一) 用户登录

已办理过危化品登记的企业通过输入用户名、密码、验证码进入系统。忘记密码的请联系当地省级危险化学品登记办公室进行重置。未办理过危化品登记的企业需要进行新用户注册，注册时填写的企业名称必须与营业执照中的一致。



(二) 企业基本信息填写

企业登录后首先填写企业基本信息，包括企业工商信息、许可证信息，涉及的人员信息，内设安全管理机构信息等。

企业（新登记、登记复核、登记变更企业）网上登记信息全部审核通过后，尽快在企业信息-电子档案一项中上传危险化学品生产企业（或进口企业）登记表盖章文件扫描件，

经办人信息 [查看示例](#)

经办人*	王刚	mail*	15979255@qq.com
邮编*	257503	传真*	0546-9635
固定电话*	0546-9635	移动电话*	1366102

企业基本信息 [查看示例](#)

企业名称*	胜利	工商注册地址*	山东省东营市东营路
单位代码	370512201	省市县*	山东省 东营市
单位性质	生产企业	成立时间*	2001-03-15
统一社会信用代码（三证合一）*		取得安全生产许可证*	是
工商营业执照扫描件	选择文件 未选择任何文件		
安全生产许可证编号	(鲁)WH安许证字	许可证开始/结束日期	2020-06-10 - 2023-06-09
许可范围			
工商营业执照生产范围	油田化学产品生产销售		

二、企业两类重点人员信息填报

1. 一般填报

(1) 选择【登记信息】下的【两类重点人员信息填报】。

两类重点人员信息填报

添加信息 模板下载 保存

(2) 点击【添加信息】按钮，输入相关信息。

两类重点人员信息填报

添加信息 模板下载 保存

姓名*	请输入姓名	身份证号*		人员类别*	未选择
-----	-------	-------	--	-------	-----

注意事项：

①每一项内容都要填写或选择，不能为空。

②【身份证号】要求为 18 位有效的身份证号。

③【人员类别】在【专职安全管理】、【特种作业人员】、【其他高危岗位操作人员】中选择一项。

④【安全资质达标情况】在【是】、【否】中选择一项。

⑤【达标整改措施】在【学历提升】、【内部调整】、【人员招录】中选择一项。

⑥【计划达标时间】在【2020 年】、【2021 年】、【2022 年】中选择一项。

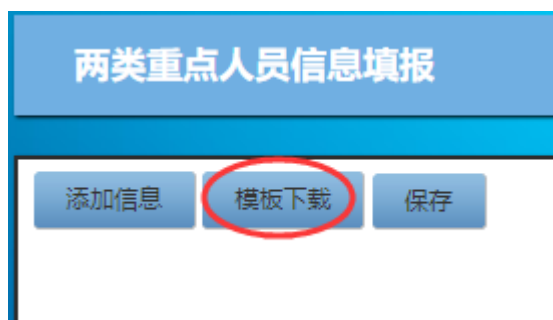
(3) 点击【保存】按钮即可完成填写。

(4) 若需删除，点击要删除的记录后面的删除按钮（如图）后，待所有操作都完成后，最后再点击【保存】按钮即可完成删除。



2. 表格导入

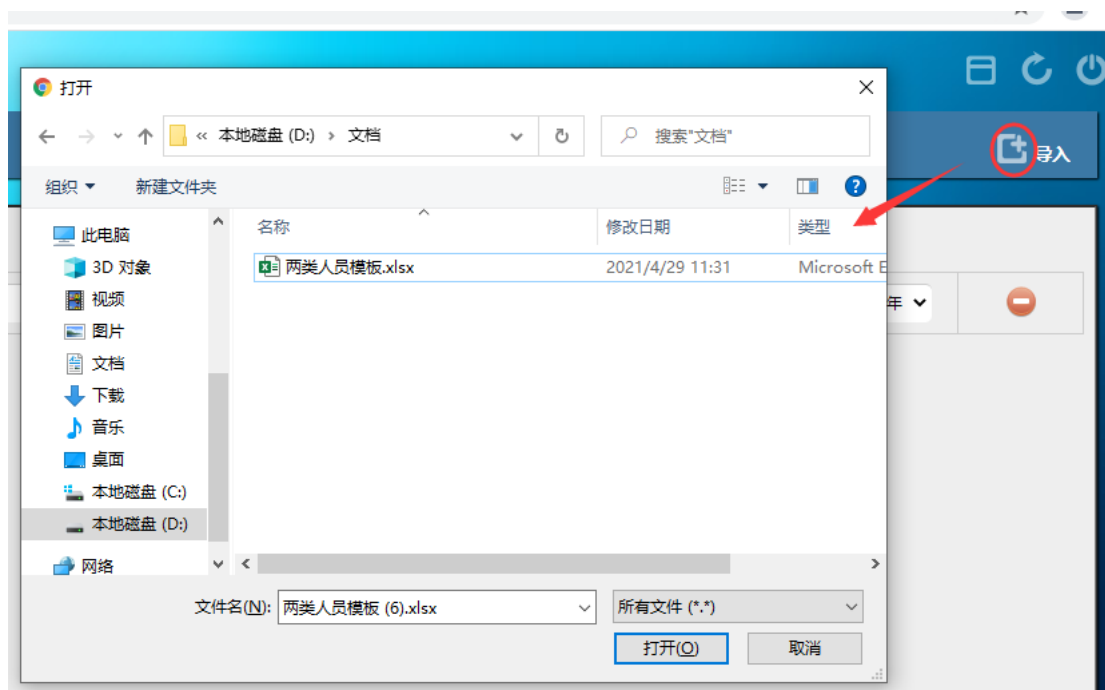
(1) 若需批量导入，点击页面中的【模板下载】按钮，下载该模板。



(2) 打开该模板，根据提示编辑相关信息，注意不要删除和修改表中的第一行信息，也不要加入多余的列，编辑完成后保存该文档。

	A	B	C	D
1	姓名	身份证号	人员类别	安全资质达标情况
2				
3				
4				
5				
6				

(3) 点击页面中的【导入】按钮，选择刚刚保存过的文档，待页面提示【导入成功】即可完成批量导入。



注意：每次导入新数据时，会将原有的记录删除，只保留新导入的数据。

第二部分 经营、使用企业两类重点人员信息填报

一、企业注册及基本信息填报

(一) 用户登录

已办理过危化品经营、使用登记的企业通过输入用户名、密码、验证码进入系统。忘记密码的可通过“密码找回”或请联系当地省级危险化学品登记办公室、部化学品登记中心进行重置。未办理过危化品登记的企业需要进行新用户注册，注册时填写的企业名称必须与营业执照中的一致。（如图）

取得危险化学品经营企业（含一般经营、仓储经营、加油站等）按照**经营企业**进行注册填报。使用危险化学品从事生产的化工企业，涉及重点监管的危险化工工艺、重大危险源的精细化工企业和化学合成类药品生产企业均按照**使用企业**进行注册填报。



企业用户注册

企业名称 * 企业名称

企业类型 * 请选择

统一社会信用代码 * 请选择

经营企业

账号(用于登录) * 使用企业

密码 * 密码

确认密码 * 确认密码

经办人 * 经办人

手机号 * 手机号

省市县 * 请选择 * 请选择 * 请选择

地址 * 地址

提交 关闭

企业用户注册

企业名称 * 企业名称

企业类型 经营企业

二级分类 请选择

统一社会信用代码 * 请选择

账号(用于登录) * 加油加气站

密码 * 油库

确认密码 * 其他罐区经营

经办人 * 带储存设施经营

手机号 * 手机号

省市县 请选择 请选择 请选择

地址 * 地址

不带储存设施经营

管道企业

仓储经营

企业用户注册

企业名称 * 企业名称

企业类型 使用企业

二级分类 请选择

统一社会信用代码 * 请选择

账号(用于登录) * 使用(化工)企业

密码 * 使用(医药)企业

确认密码 * 工矿商贸企业

确认密码 * 其他使用企业

经办人 * 经办人

手机号 * 手机号

省市县 请选择 请选择 请选择

地址 * 地址

(二) 企业基本信息填报

企业登录后首先填写企业基本信息，包括企业工商信息、许可证信息，涉及的人员信息，内设安全管理机构信息等。

企业基本信息

企业代码 370380147

省市县 山东省 淄博市 淄博高新区

企业地址 详细地址

企业类型 使用企业

经济类型 有限责任公司

经营范围 无经营

厂区面积(平方米) 14199

企业人数 45

负责人 负责人

移动电话 移动电话

安监机构负责人 安监机构负责人

移动电话 移动电话

行业分类 制造业 化学原料和化 基础化学原料 其他基础化学

行业代码 C2619

专职安全生产人数 2

特种作业人员 7

涉及方式 使用 X

涉及重点监管工艺 填写危险化学品工艺后自动生成

主要产品及生产规模(经营状况) 主要产品及生产规模(经营状况)

填写化学品后自动生成

是否重大危险源 否

涉及重大危险源 填写重大危险源后自动生成

二、企业两类重点人员信息填报

（一）一般填报

1. 选择【两类重点人员信息管理】下的【两类重点人员信息填报】。



2. 点击【新增】按钮，在弹出的页面中输入或选择相关信息，完成后点击【保存】按钮即可完成填写。

注意事项：

- ① 每一项内容都要填写或选择，不能为空。
- ② 【身份证号】要求为 18 位有效的身份证号。
- ③ 【人员类别】在【专职安全管理】、【特种作业人员】、【其他高危岗位操作人员】中选择一项。
- ④ 【安全资质达标情况】在【是】、【否】中选择一项。
- ⑤ 【达标整改措施】在【学历提升】、【内部调整】、【人员招录】中选择一项。
- ⑥ 【计划达标时间】在【2020 年】、【2021 年】、【2022 年】中选择一项。

新增

姓名 * 姓名

身份证号 * 身份证号

人员类别 * 请选择

安全资质达标情况 * 请选择

达标整改措施 * 请选择

计划达标时间 * 请选择

保存 关闭

3. 若需删除，点击要删除的记录后面的【删除】按钮（如图），即可完成删除。



4. 若需修改，点击要修改的记录后面的【编辑】按钮，修改完信息后点击【保存】按钮。



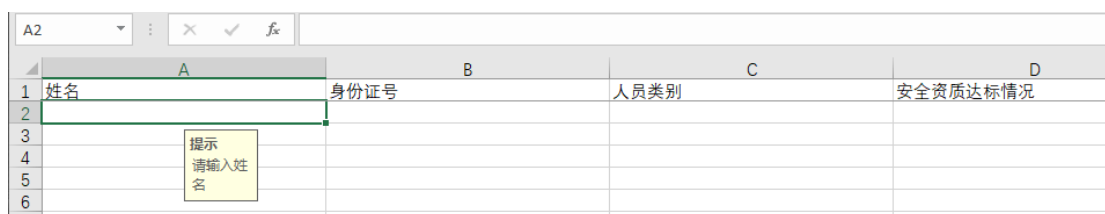


(二) 表格导入

1. 若需批量导入，点击页面中的【模板下载】按钮，下载该模板。



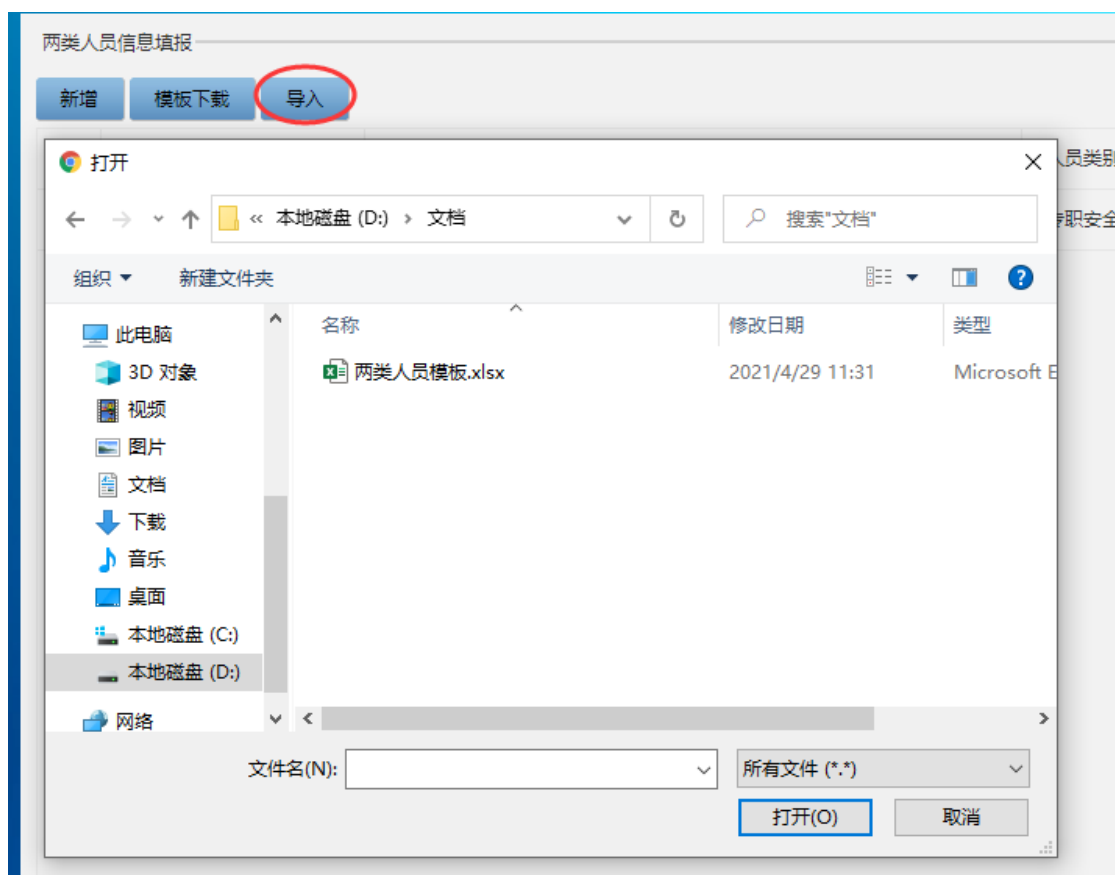
2. 打开该模板，根据提示编辑相关信息，注意不要删除和修改表中的第一行信息，也不要加入多余的列，编辑完成后保存该文档。



	A	B	C	D
1	姓名	身份证号	人员类别	安全资质达标情况
2				
3				
4				
5				
6				

3. 点击页面中的【导入】按钮，选择刚刚保存过的文

档，待页面提示【导入成功】即可完成批量导入。



注意：每次导入新数据时，会将原有的记录删除，只保留新导入的数据。